

初乳採取サポートデバイス
Precious Drop

取扱説明書

このたびは、ピジョン初乳採取サポートデバイス Precious Dropをお買い上げいただき、誠にありがとうございます。
ご使用前に、この取扱説明書をよくお読みになり正しくご使用ください。
お読みになったあとは、大切に保管してください。

使用目的

本品は、ISO80369-3対応のシリンジを用いた初乳採取を補助するデバイス(滅菌済み)です。
※シリンジは本品に同梱しておりません。

使用上のご注意

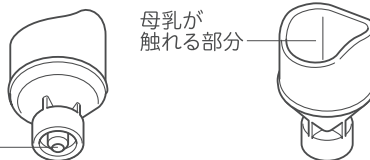
- 医療従事者の指導の下でご使用ください。
- 本品は単回使用になります。繰り返しのご使用はできません。
- 洗浄や消毒はしないでください。洗い残しや変形等が発生するおそれがあります。
- 確実にシリンジへ接続されていることを確認し、ご使用ください。
- シリンジへの接続は無理な力をかけずに行ってください。破損のおそれがあります。
- シリンジへ接続する際に、ネジ部を必要以上に回さないでください。破損のおそれがあります。
- シリンジとの接続部に母乳を付着させないでください。接続部の緩み等のおそれがあります。



シリンジとの接続部

①

- 本品のネジ部や内側(母乳が触れる部分)には手で触れないでください。



ネジ部

母乳が触れる部分

②

- シリンジを用いた初乳採取の目的以外で使わないでください。
- 母乳以外の液体を入れしないでください。
- 使用前に本品の破損、接続部の緩みが無いことを確認し、ご使用ください。
- 使用中は接続部の緩み、母乳の漏れ等について十分に注意してください。
- シリンジへ母乳を吸引する際は、空気をシリンジに取り込まないように注意してください。
- シリンジへ母乳を吸引した際に空気をシリンジに取り込んでしまった場合は、母乳が飛び出さないように、十分に注意してシリンジ内の空気を抜いてください。

形状・構造

- 材質:ポリプロピレン



有効期間

- 包装の使用期限欄をご参照ください。
- 使用期限:製造後3年(自己認証による)

ピジョン株式会社

〒103-8480 東京都中央区日本橋久松町4-4

ピジョン医療従事者向けサイト

<https://ai.pigeon.co.jp/>

お客様相談室

TEL:0120-741-887

受付時間:9時~17時(土・日・祝日を除く)

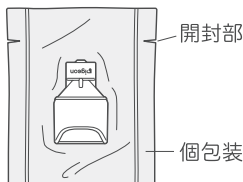


22.04(1)

使用方法

- 1 本品の包装を開封部から開き、ネジ部を露出させます。

本体を包装の上から持つことで、本体に直接手を触れずにシリンジと接続できます。

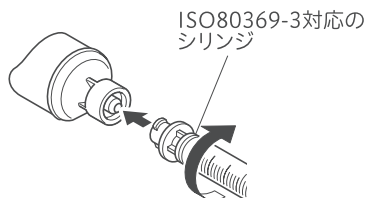


開封部

個包装

- 2 ISO80369-3対応のシリンジと本品を確実に接続します。

滅菌されているのでそのまま使用できます。

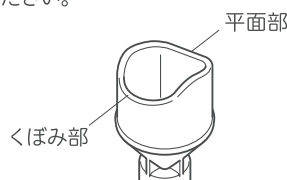


ISO80369-3対応のシリンジ

④

- 3 シリンジに接続した本品を乳頭の下に添えます。

本品には、くぼみ部と平面部があります。初乳をすくいやすい方を使用者側に向けて添えてください。

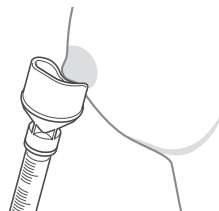


くぼみ部

平面部

くぼみ部を乳頭の下に添えた場合

平面部を乳頭の下に添えた場合



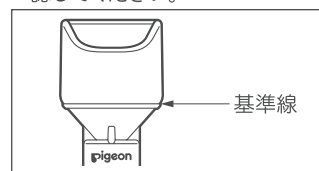
⑤

- 4 用手搾乳にて分泌された母乳を、本品で受け止める、もしくは、すくいとり集めます。

- 5 母乳がたまったら、シリンジの押し子を引き、シリンジ内に母乳を吸引します。

本品の基準線までためると約1mLになります。基準線を超えて母乳がたまらないように、都度シリンジへ母乳を吸引してください。

※基準線は目安のため、正確な量は吸引後のシリンジ目盛りを確認してください。

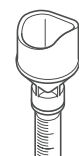


基準線

⑥

- 6 使用後は、本品の中に母乳が残っていないことを確認し、シリンジから本品を取りはずしてください。

- 7 使用後の本品は、院内のルールに従い廃棄してください。



押し子

保管方法

- 水濡れに注意し、直射日光、高温多湿を避けて保管してください。

⑦